A dark blue background with a faint, stylized world map showing continents and latitude/longitude lines. The map is centered and occupies most of the frame.

2022年3月期  
リログループ  
決算説明会

2022年5月12日

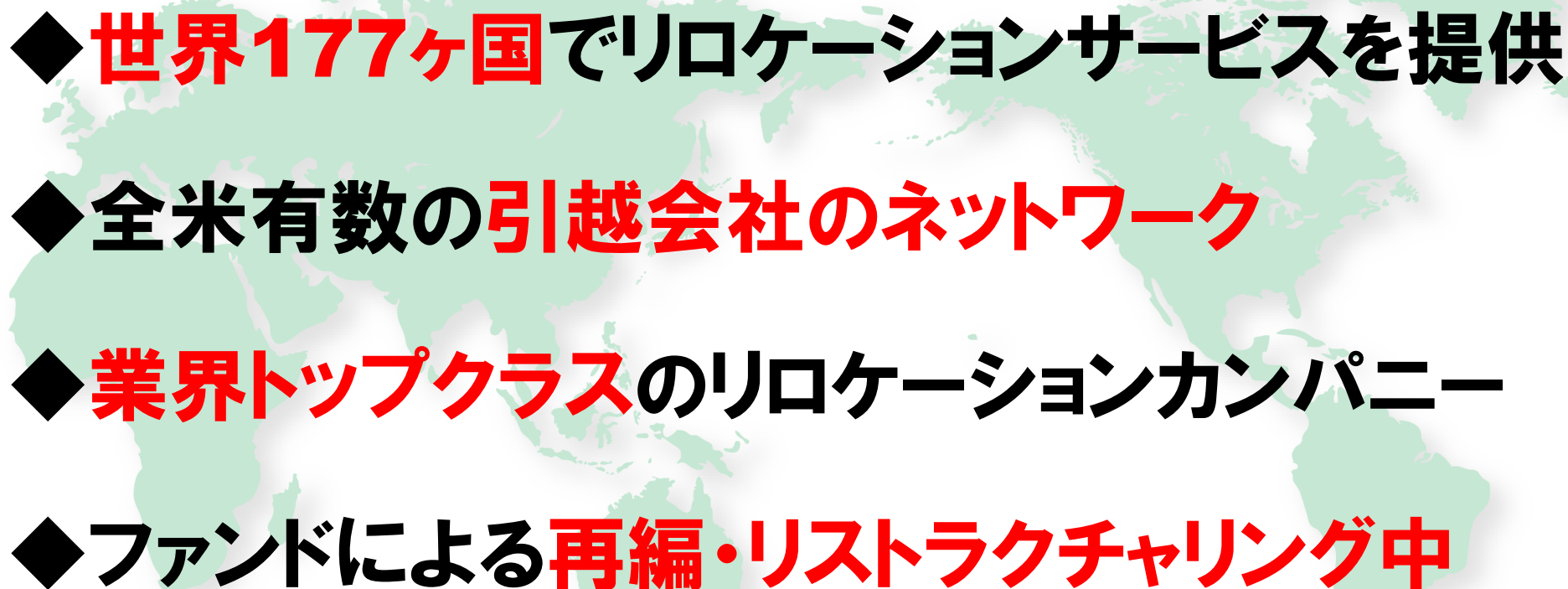
# ご報告



**BGRS × SIRVA**

**合併会社を設立し  
共同運営していくことを決定**

# SIRVA概要

- 
- ◆ **世界177ヶ国**でリロケーションサービスを提供
  - ◆ 全米有数の**引越会社のネットワーク**
  - ◆ **業界トップクラス**のリロケーションカンパニー
  - ◆ **ファンドによる再編・リストラクチャリング中**

# 合併会社設立

**譲渡** BGRS普通株式



**SIRVA**<sup>®</sup>

**取得** SIRVA **優先**株式  
(**普通**株式23%転換可)

# 合併会社設立

## 取得 SIRVA **優先**株式 (**普通**株式23%転換可)

### 特徴

当初、議決権は0%のため業績は反映しない

当社判断で議決権23%の普通株式に転換可能

25年4月1日まで最大全株式購入可のコールオプション

**赤字の間は連結業績には反映せず  
黒字転換した後に利益貢献が可能**

# 連結業績

(百万円未満切捨)

	22/3期 実績	21/3期 実績	前期比
売上収益	156,571	156,071	+0.3%
営業利益	18,505	12,530	+47.7%
税引前利益	20,198	13,438	+50.3%
当期利益	15,644	8,367	+87.0%
配当金(円/株)	29.00	19.00	+10.00

# 財政状態計算書

今期より  
**IFRSを任意適用**

特にリース会計により  
**資産合計が増加**

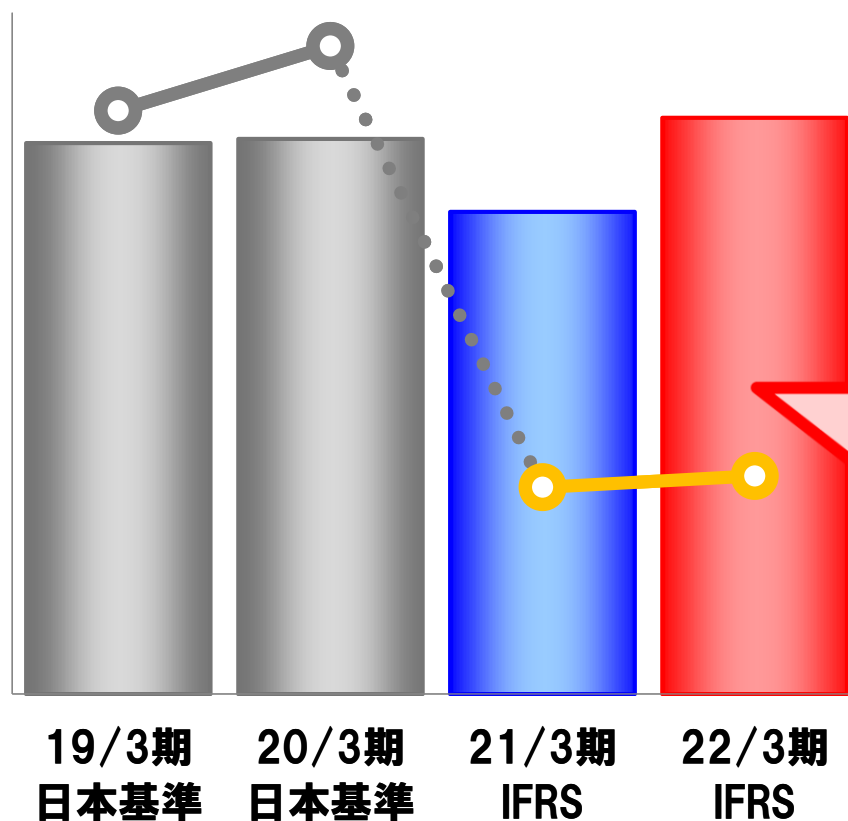


+ 社債及び借入金	904億円
+ リース負債	586億円
- 転貸方式リース負債	368億円
- 現金及び現金同等物	444億円
<b>ネット有利子負債</b>	<b>678億円</b>
÷ 株主資本等合計	551億円

**調整後ネットD/Eレシオは1.2倍**

# リロケーション事業

売上収益  
営業利益



## 売上収益

**786億35百万円**

前期比 **3.7%増**

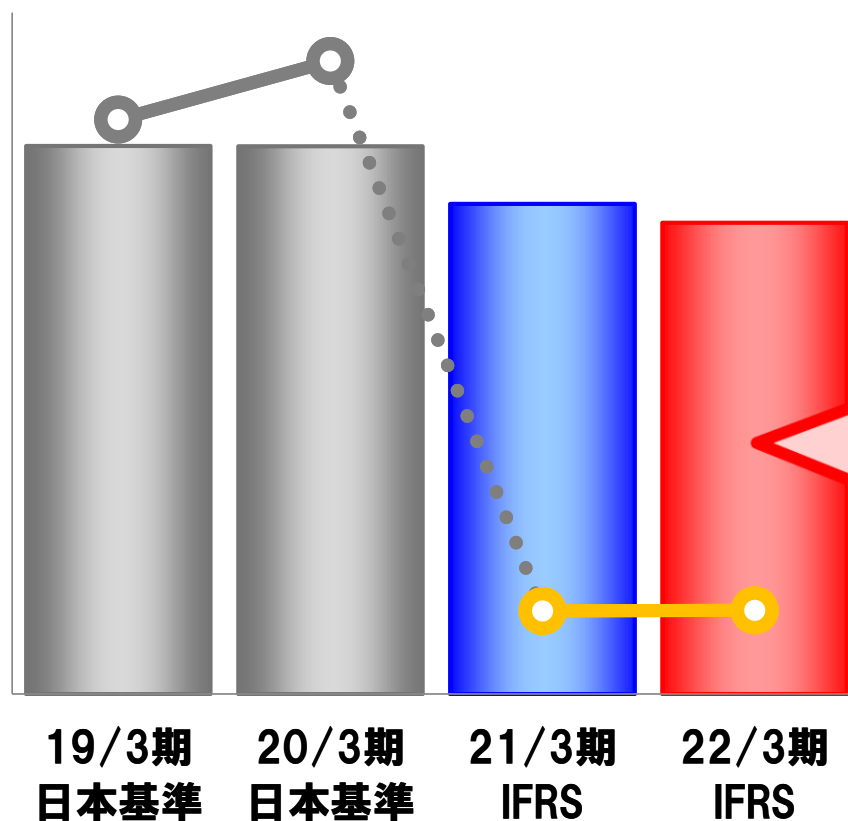
## 営業利益

**117億62百万円**

前期比 **27.9%増**

# 借上社宅管理事業

売上収益  
営業利益



## 売上収益

245億54百万円

前期比 **0.9%増**

## 営業利益

48億20百万円

前期比 **4.3%減**

# 借上社宅管理事業

## 社宅管理戸数

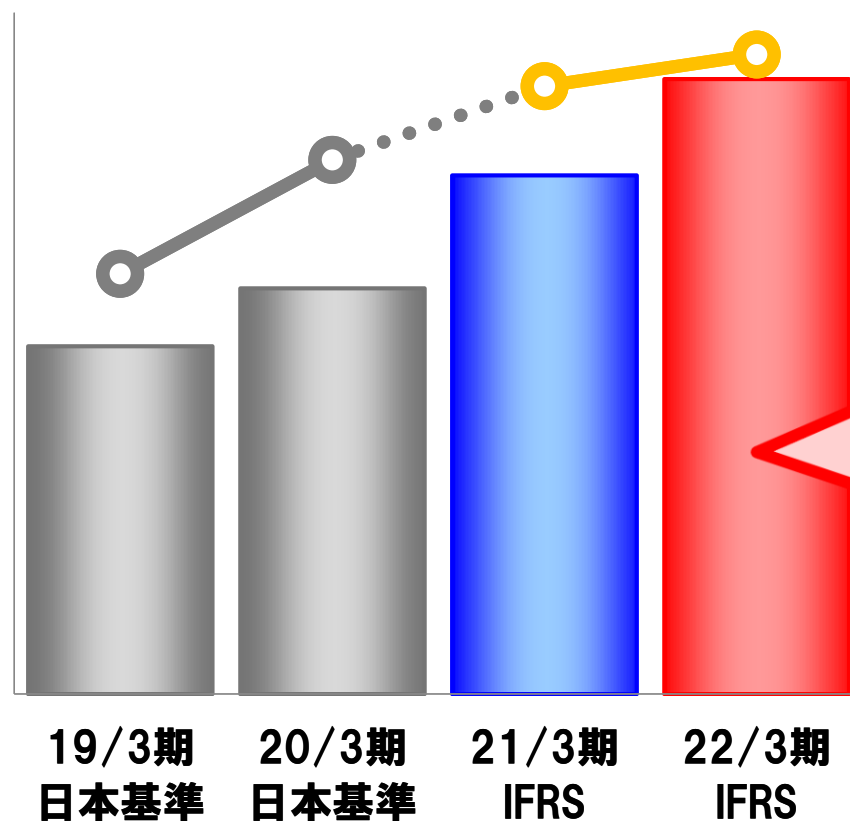


## 留守宅管理戸数



# 貸貸管理事業

● 売上収益  
■ 営業利益



## 売上収益

**455億87百万円**

前期比 **2.2%増**

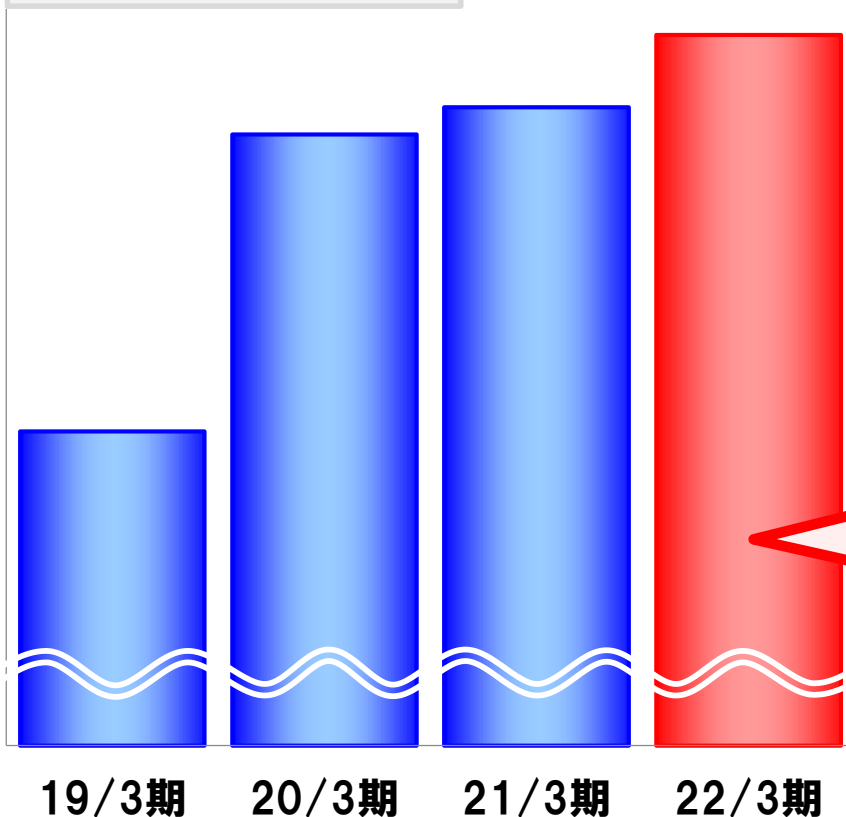
## 営業利益

**62億04百万円**

前期比 **35.9%増**

# 賃貸管理事業

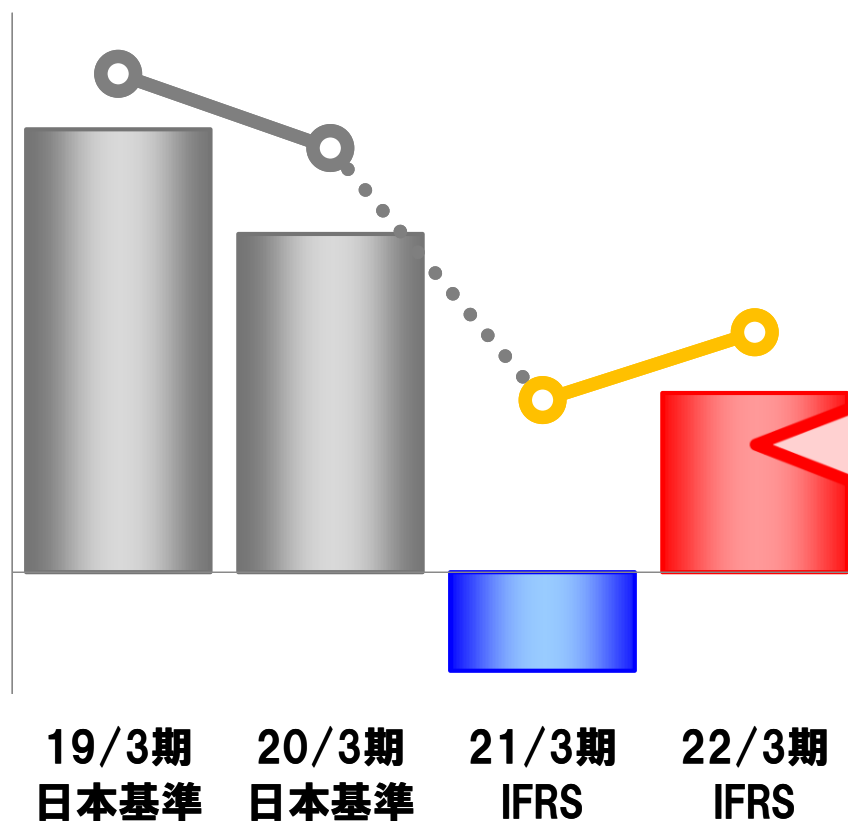
賃貸管理戸数



**97,885**戸  
前期比**5,912**戸増

# 海外赴任支援事業

● 売上収益  
■ 営業利益



## 売上収益

# 84億93百万円

前期比 **23.1%増**

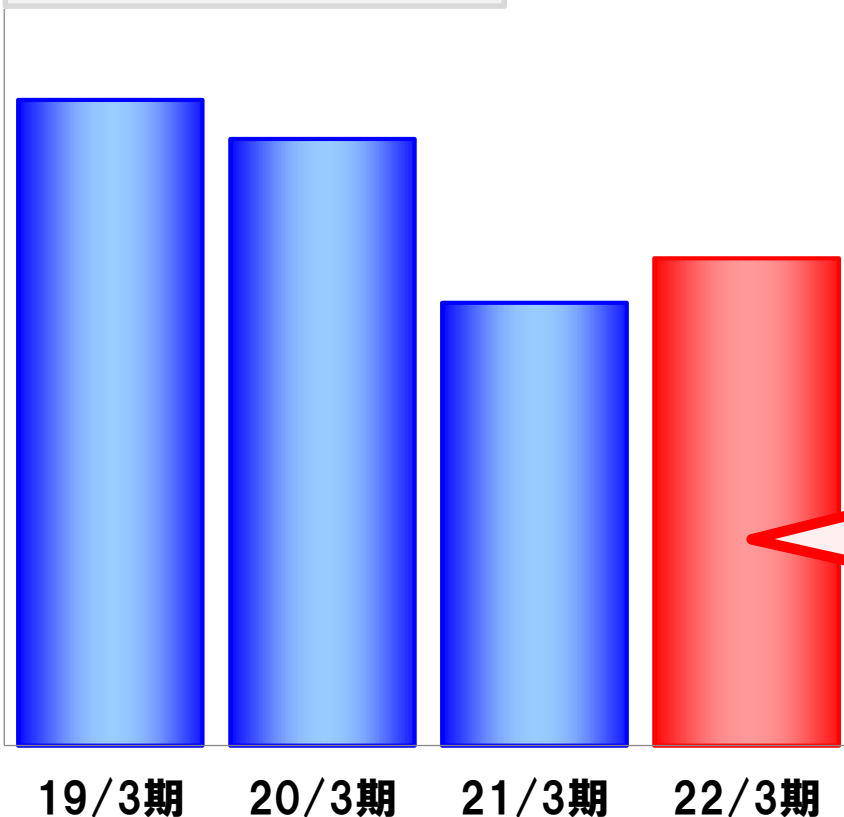
## 営業利益

# 7億37百万円

前期比 **11億円増**

# 海外赴任支援事業

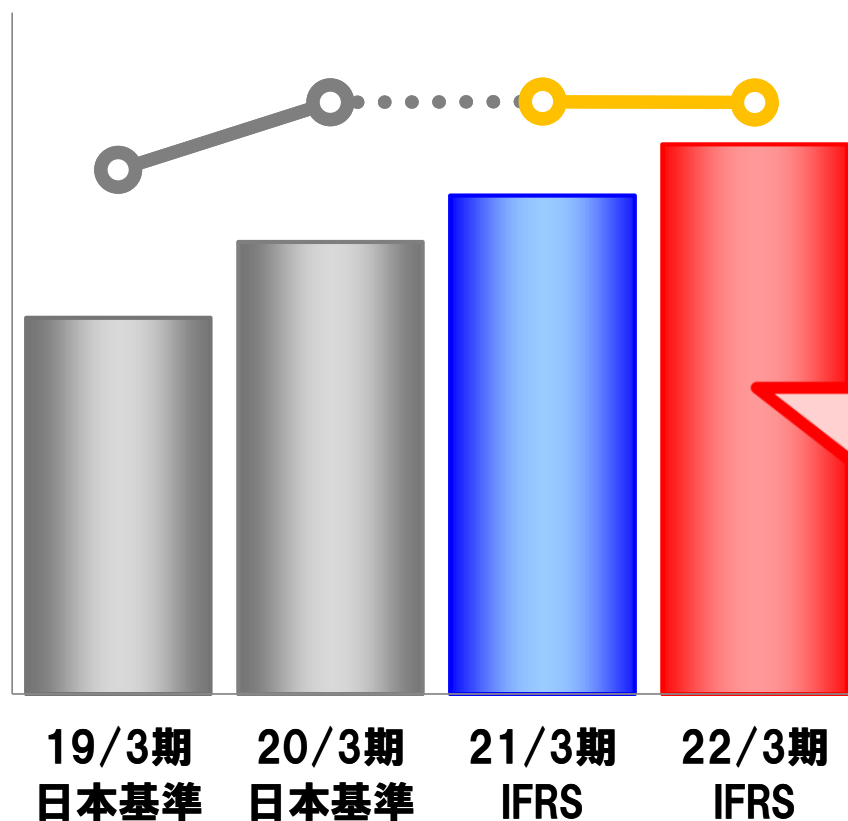
海外赴任支援世帯数



**6,616**世帯  
前期比**606**世帯増

# 福利厚生事業

● 売上収益  
■ 営業利益



## 売上収益

**208億37百万円**

前期比 **0.1%減**


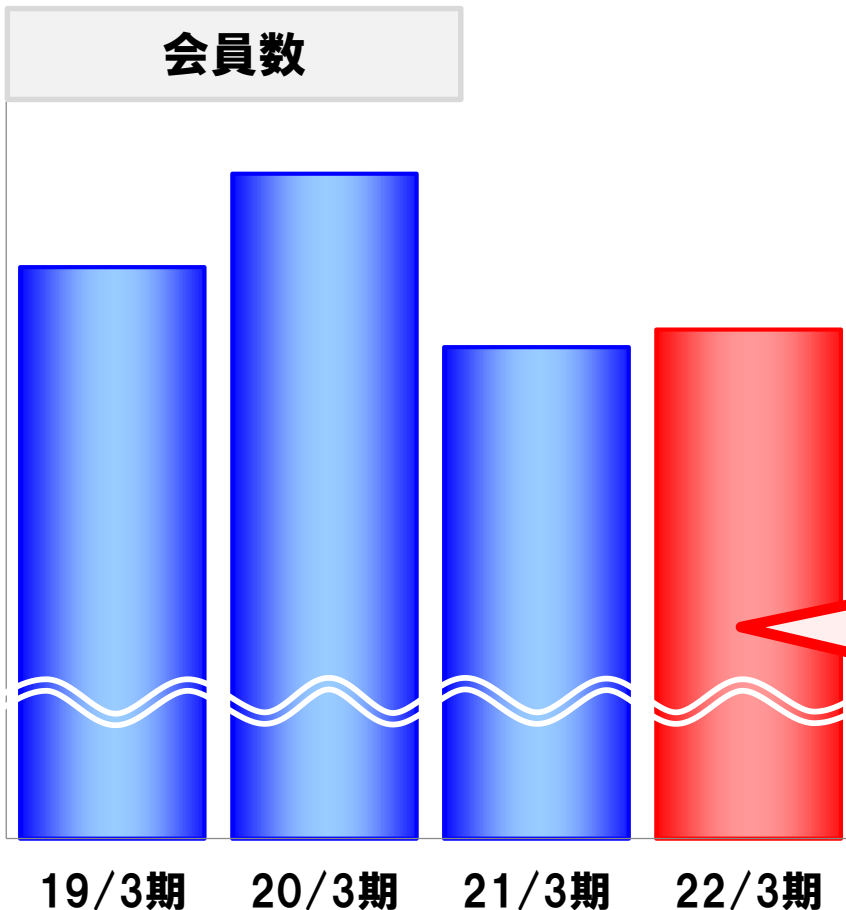
## 営業利益

**96億80百万円**

前期比 **10.3%増**

# 福利厚生事業

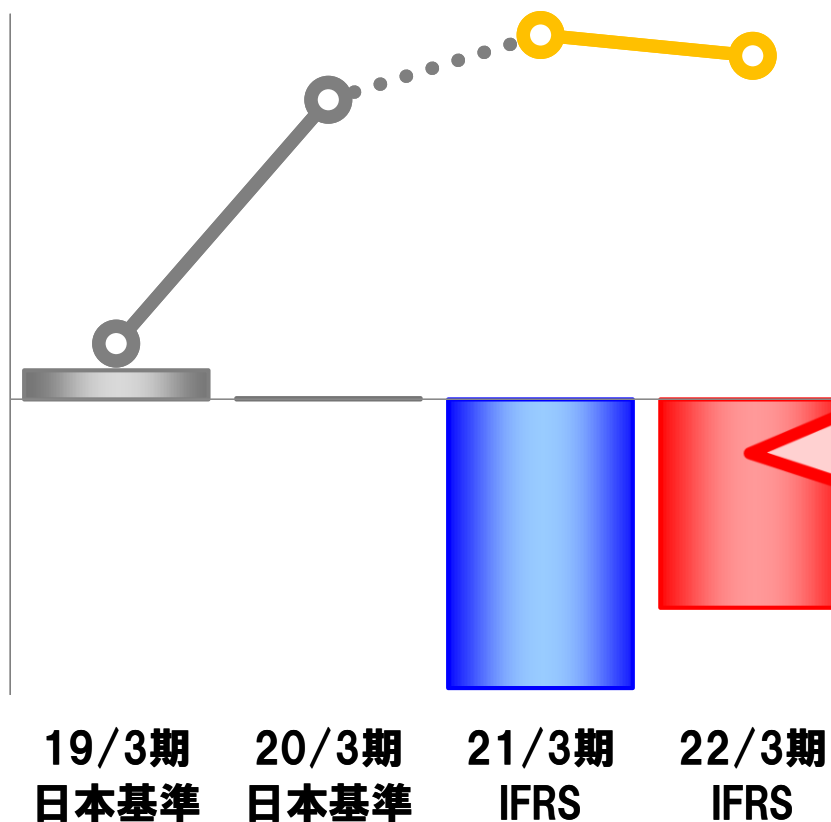
会員数



**632**万人  
前期比 **12**万人増

# 海外戦略事業

● 売上収益  
■ 営業利益



## 売上収益

**457億05百万円**

前期比 **6.4%減**

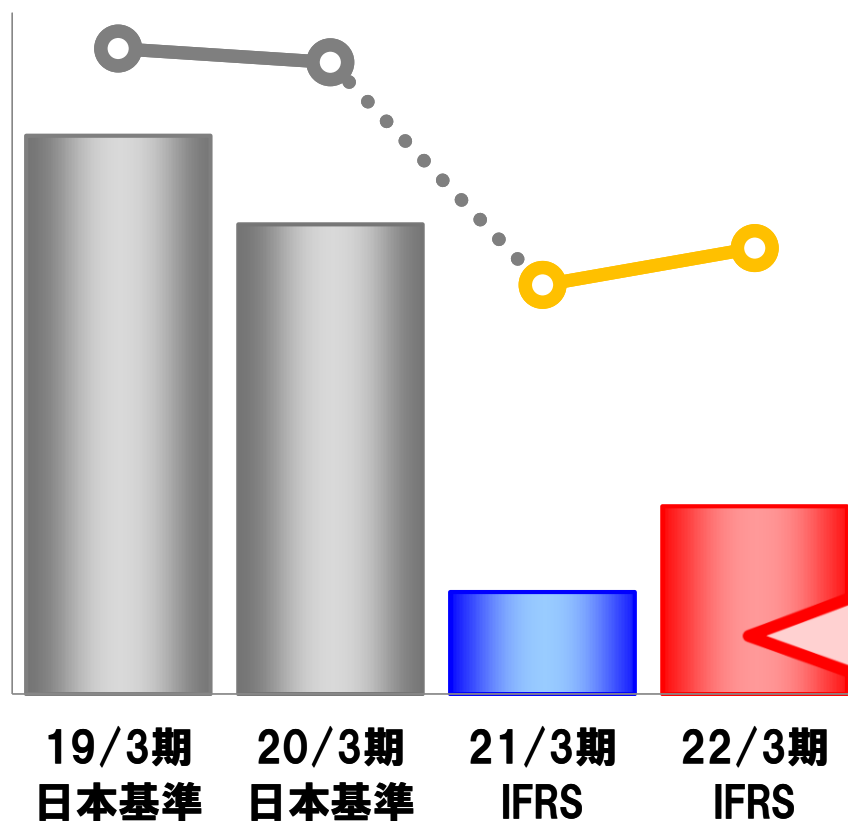
## 営業利益

**▲16億21百万円**

前期比 **6億円増**

# 観光事業

売上収益  
営業利益



## 売上収益

# 104億71百万円

前期比 **9.0%増**

## 営業利益


# 10億20百万円

前期比 **84.0%増**

# セグメント変更

2023年3月期

借上社宅管理事業	
賃貸管理事業	
海外赴任支援事業	
福利厚生事業	
海外戦略事業 廃止	AIRINC 海外赴任支援事業に移管
	BGRS 非継続事業(売却目的で保有する事業)
観光事業	



# 借上社宅管理事業

(百万円未満切捨)

	22/3期 実績(暫定)	23/3期 計画	前期比
売上収益	24,554	27,000	+10.0%
営業利益	4,820	5,200	+7.9%
社宅管理戸数	222,966	250,000	+12.1%

## ストックの獲得およびシステム削減効果の一部見込む

# 貸貸管理事業

(百万円未満切捨)

	22/3期 実績(暫定)	23/3期 計画	前期比
売上収益	45,587	50,000	+9.7%
営業利益	6,204	6,900	+11.2%
貸貸管理戸数	97,885	110,000	+12.4%

## M&Aの拡大、再編・統合や効率化を推進

# 海外赴任支援事業

(百万円未満切捨)

	22/3期 実績(暫定)	23/3期 計画	前期比
売上収益	10,772	12,000	+11.4%
営業利益	1,153	1,300	+12.7%
海外赴任支援 世帯数	6,616	8,000	+20.9%

人の動きは回復傾向であり増益を見込む

# 福利厚生事業

(百万円未満切捨)

	22/3期 実績(暫定)	23/3期 計画	前期比
売上収益	20,837	25,000	+20.0%
営業利益	9,680	11,500	+18.8%
会員数(万人)	632	700	+10.8%
契約社数	17,892	20,000	+11.8%

アウトソーシングニーズの加速・サービスの利用改善を想定

# 観光事業

(百万円未満切捨)

	22/3期 実績(暫定)	23/3期 計画	前期比
売上収益	10,471	10,000	▲4.5%
営業利益	1,020	1,800	+76.5%

## 環境改善かつ更なるコスト削減を推進

# 連結業績計画

(百万円未満切捨)

	22/3期 実績(暫定)	23/3期 計画	前期比
売上収益	113,145	125,000	+10.5%
営業利益	20,524	22,400	+9.1%
税引前利益	21,843	23,500	+7.6%
当期利益	15,644	15,800	+1.0%
配当金(円/株)	29.00	31.00	+2.00

# お問い合わせ

## ご連絡先

株式会社リログループ 企画IRグループ

TEL:03-5312-8704

E-Mail:ir@relo.jp

URL:<https://www.relo.jp/>

本資料は、当社が発行する有価証券への投資を勧誘するものではありません。  
また、本資料は2022年3月現在のデータに基づいて作成されております。本資料に記載された意見や予測等は、資料作成時点の当社の判断であり、その情報の正確性、完全性を保証するものではありません。また今後、予告なしに変更されることがあります。