

2020年3月期

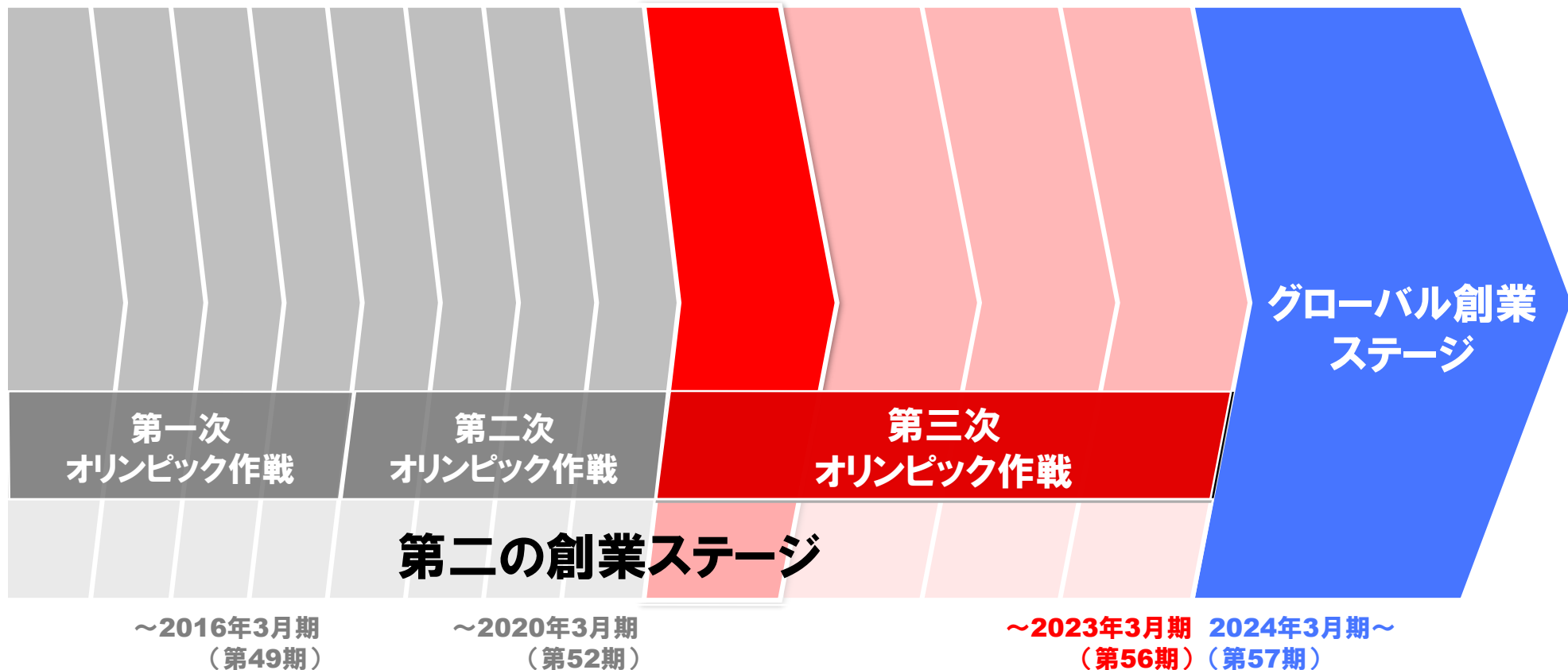
リロググループ

決算電話会議資料

2020年5月25日

第三次オリンピック作戦

2020年3月期(第53期)～2023年3月期(第56期) 4ヵ年の中期経営計画



2020年3月期(第53期)

(百万円未満切捨)

	20年3月期 実績	19年3月期 実績	前期比
売上高	313,019	250,864	+ 24.8%
経常利益	20,149	20,072	+ 0.4%
税引前利益	11,235	19,076	▲ 41.1%
+ 減損損失	9,504	-	-
+ 投資有価証券評価損	767	-	-
調整後税引前利益	21,507	19,076	+ 12.7%

第三次オリンピック作戦

税引前
利益

2023年3月期計画

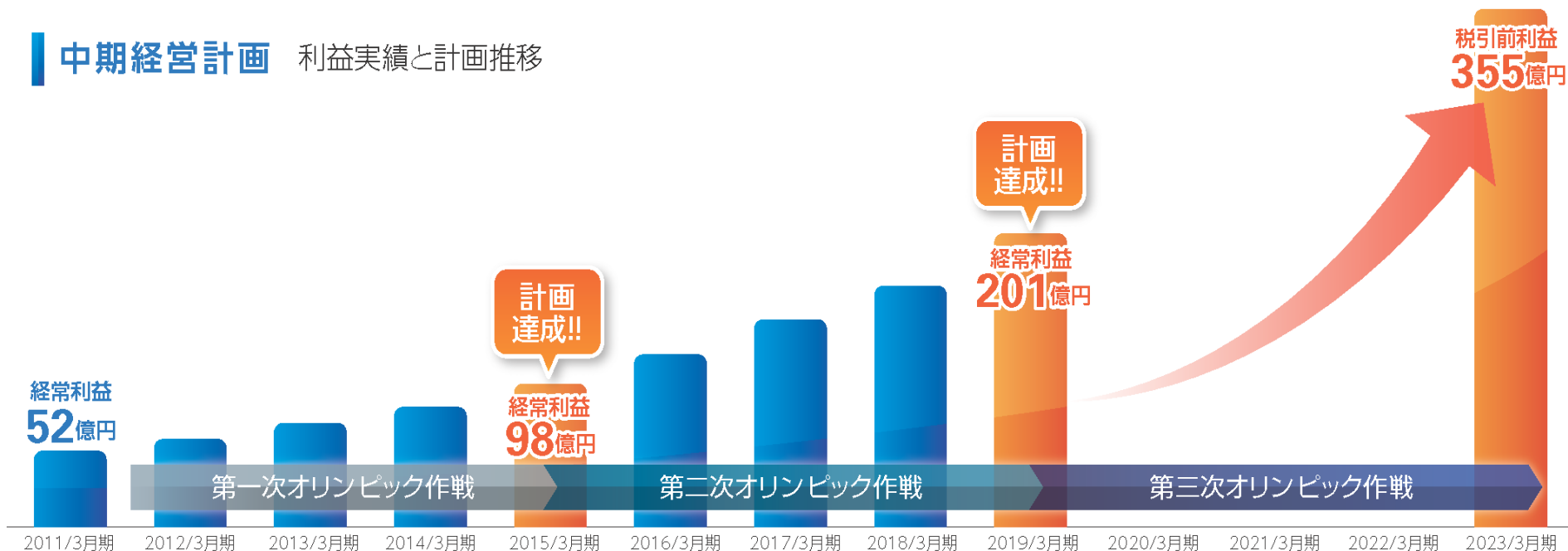
355億円



ターゲットに

変更なし

中期経営計画 利益実績と計画推移



2020年3月期

リロググループ

決算電話会議資料

2020年5月25日

連結業績

(百万円未満切捨)

	20年3月期 実績	19年3月期 実績	前期比
売上高	313,019	250,864	+ 24.8%
営業利益	17,874	17,867	+ 0.0%
税引前利益	11,235	19,076	▲ 41.1%
当期純利益	3,818	13,005	▲ 70.6%
1株当たり 年間配当金(円)	29.00	26.00	+ 3.00
EPS(円)	25.35	87.20	▲ 61.85

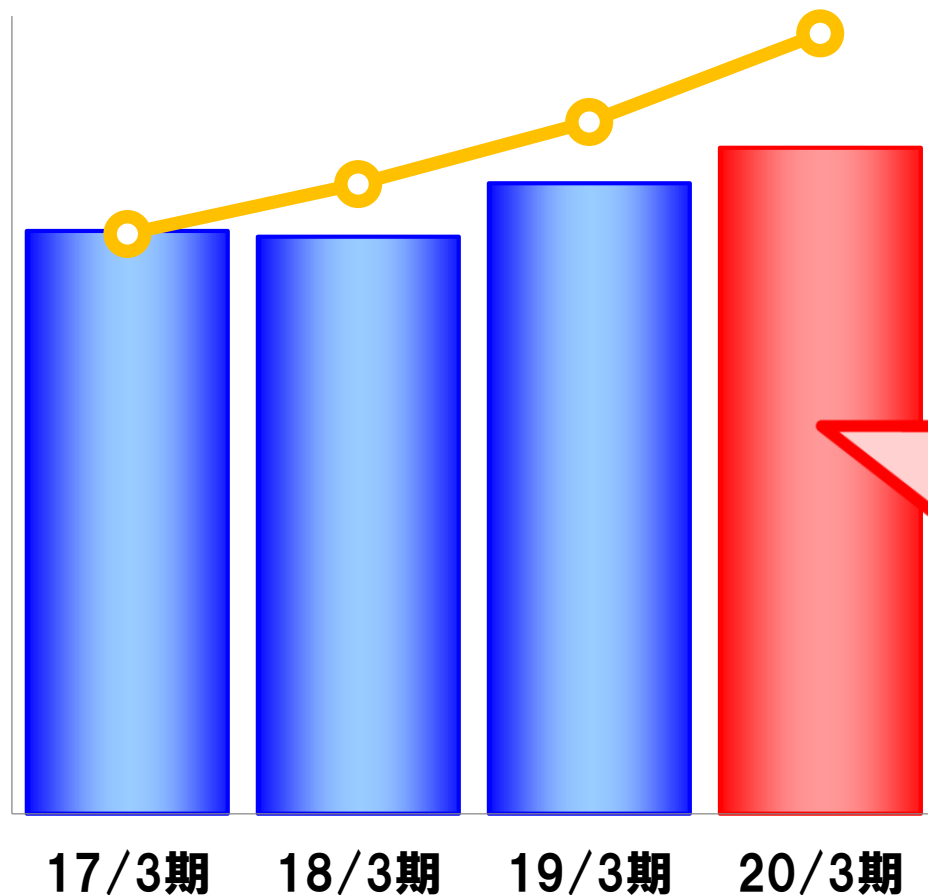
連結貸借対照表

(百万円未満切捨)

	20年3月期 実績	19年3月期 実績	増減	摘要
資産合計	227,965	148,477	+ 79,488	-
流動資産	138,323	87,347	+ 50,975	現金及び預金 +6,732 受取手形及び売掛金 +33,817 販売用不動産 +5,217 その他(前払費用等) +2,849
固定資産	89,548	61,094	+ 28,454	のれん +6,603 顧客関連資産 +11,543 ソフトウェア +2,167
負債合計	175,815	93,969	+ 81,845	-
流動負債	111,843	46,184	+ 65,659	短期借入金 +14,250 1年内償還予定の転換社債型新株予約権付社債 +25,572 1年内返済予定の長期借入金 +7,897 その他(預り金等) +11,171
固定負債	63,971	47,785	+ 16,186	転換社債型新株予約権付社債 ▲26,197 長期借入金 +37,209 繰延税金負債 +3,305
純資産合計	52,150	54,507	▲ 2,357	利益剰余金 ▲4,085 自己株式 +4,024 其他有価証券評価差額金 ▲508 為替換算調整勘定 ▲2,227

国内リロケーション事業 業績

売上高
営業利益



売上高

2,249億78百万円

前期比 **12.8%増**

営業利益

91億86百万円

前期比 **5.7%増**

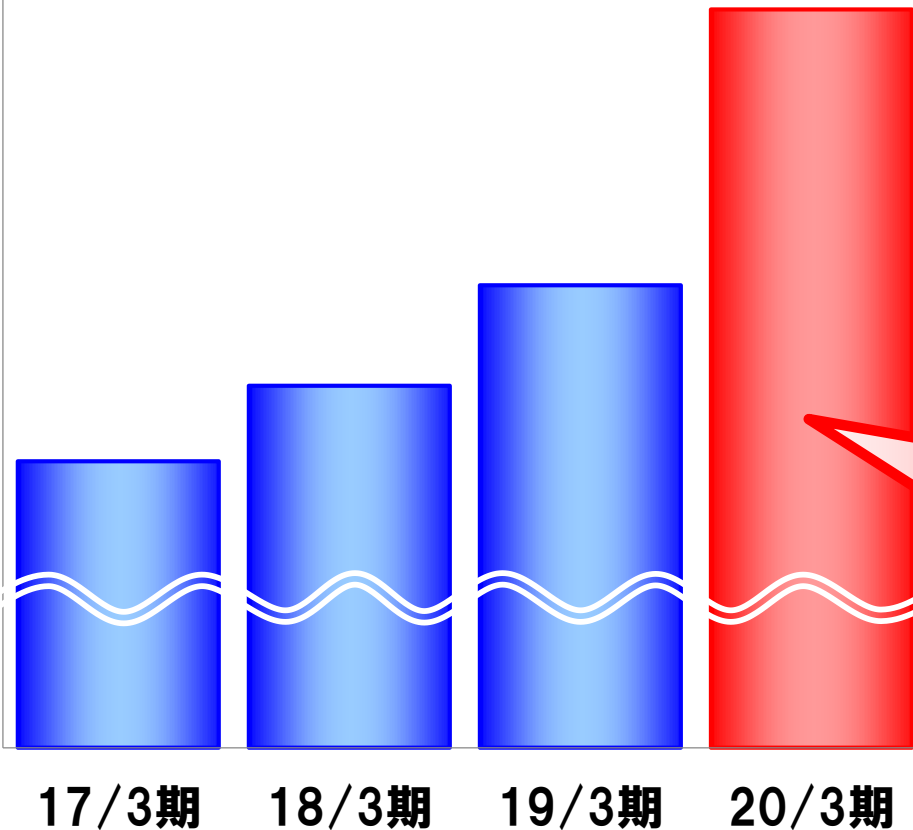
社宅管理戸数



留守宅管理戸数



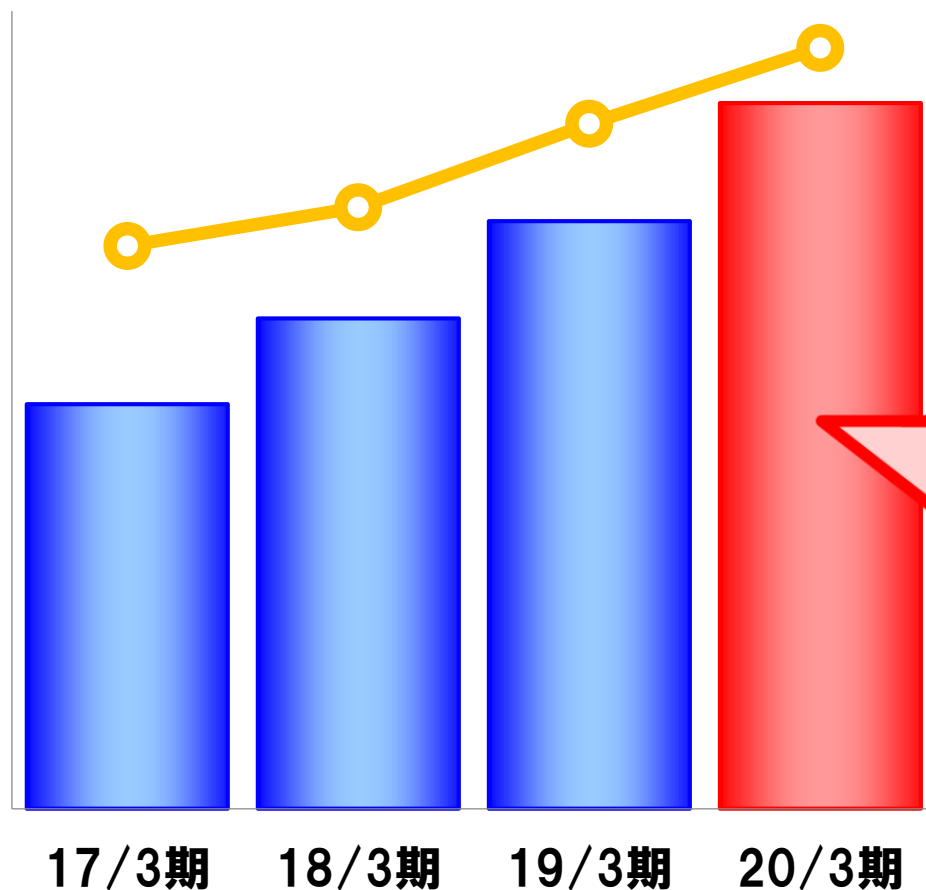
賃貸管理戸数



89,770戸
前期比 **36.9%**増

福利厚生事業 業績

● 売上高
■ 営業利益



売上高

208億46百万円

前期比 **12.9%増**

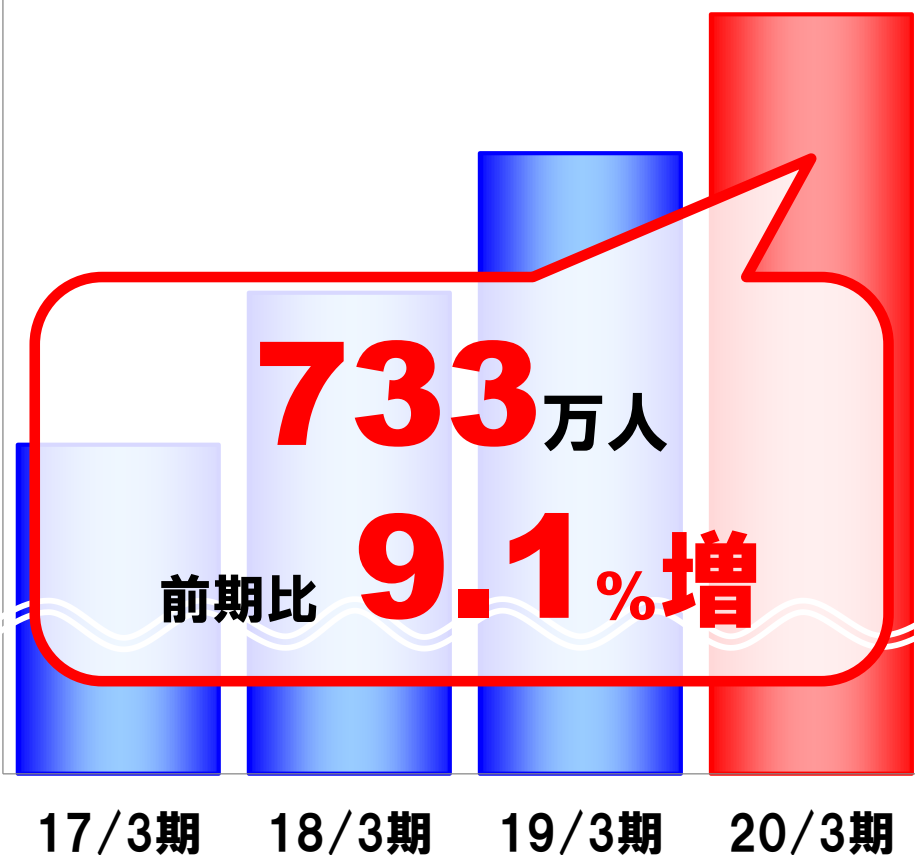
営業利益

79億62百万円

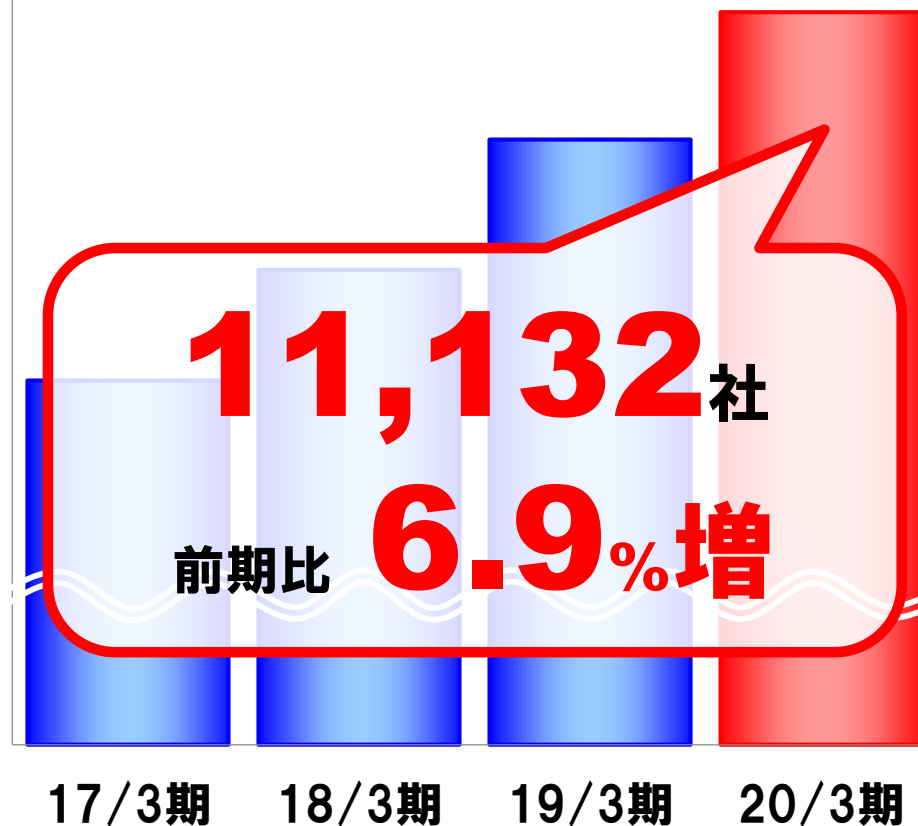
前期比 **20.1%増**

福利厚生事業 主要指標

会員数

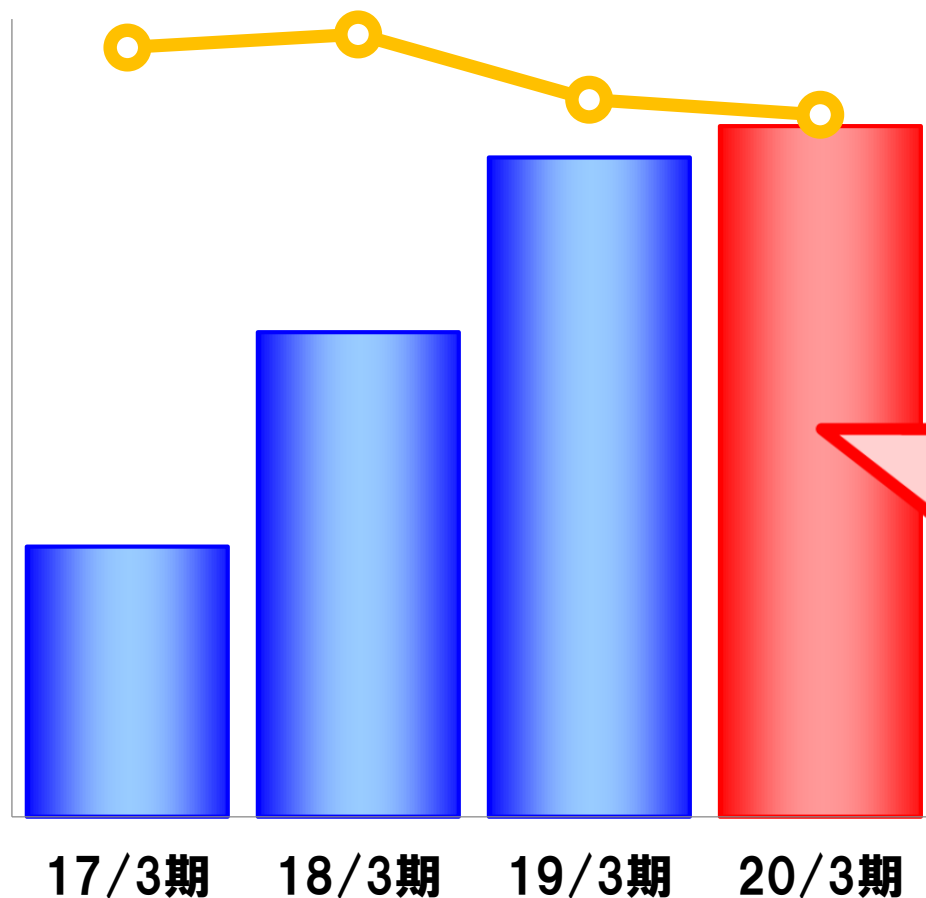


契約社数



赴任支援事業 業績

○ 売上高
■ 営業利益



売上高

57億19百万円

前期比 **2.1%減**

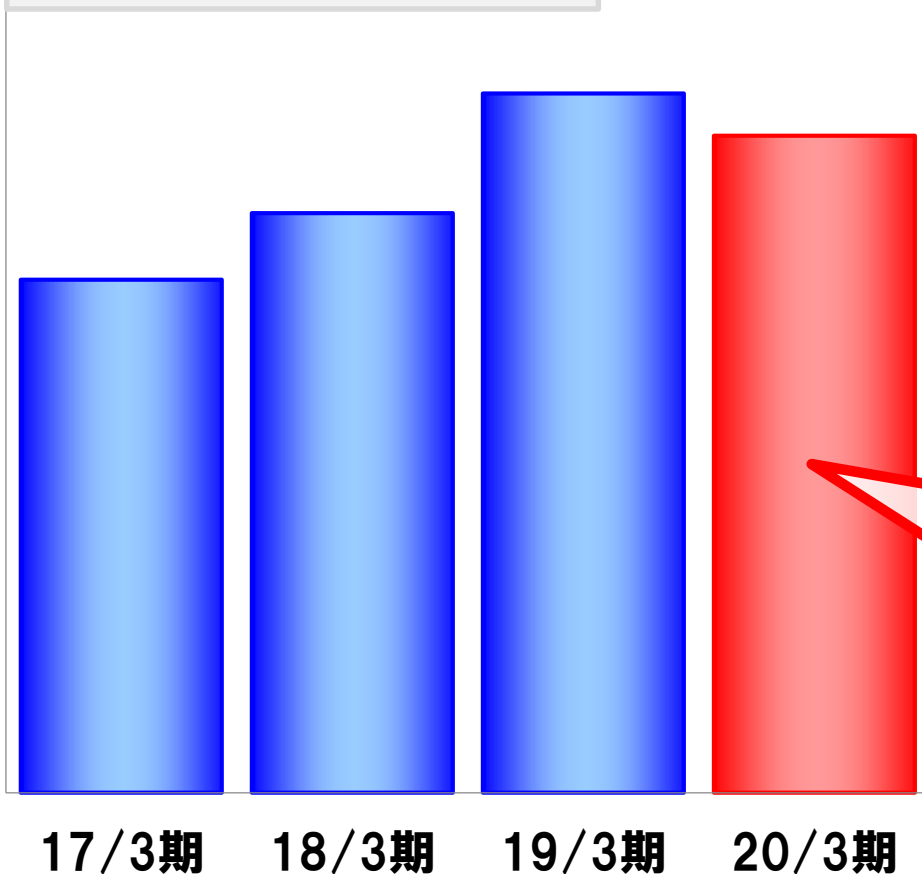
営業利益

12億12百万円

前期比 **4.8%増**

赴任支援事業 主要指標

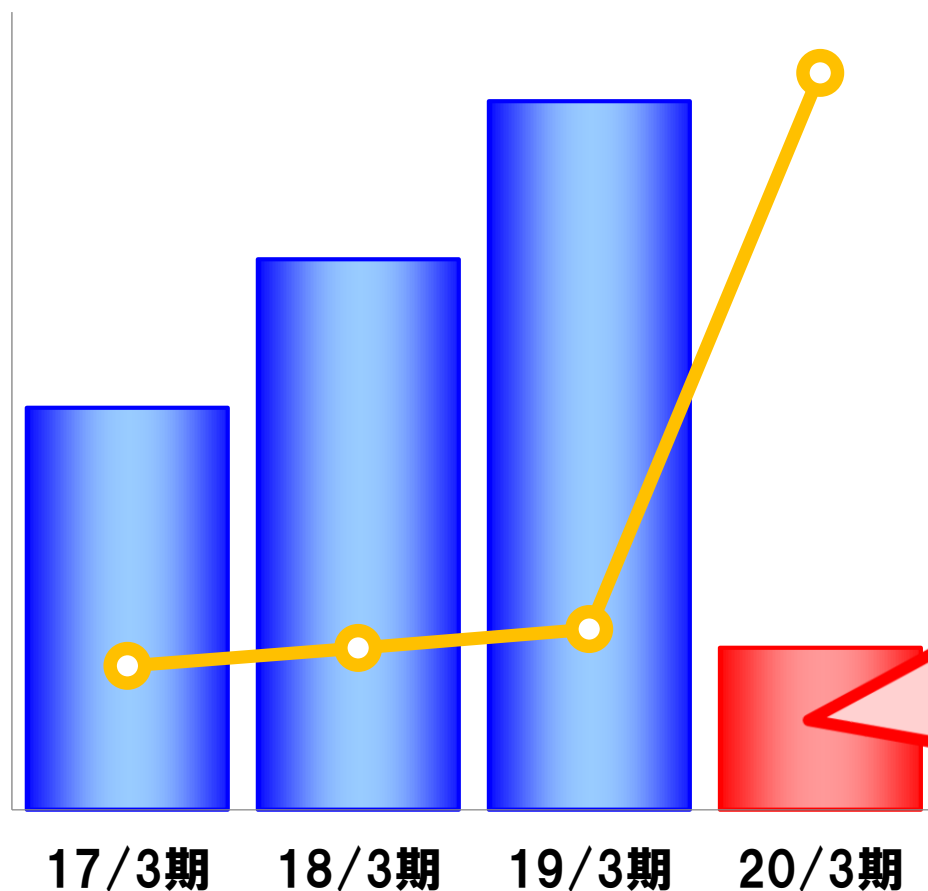
海外赴任支援世帯数



8,235世帯
前期比 **6.1%**減

海外事業 業績

● 売上高
■ 営業利益



売上高

461億87百万円

前期比 **308.0%増**

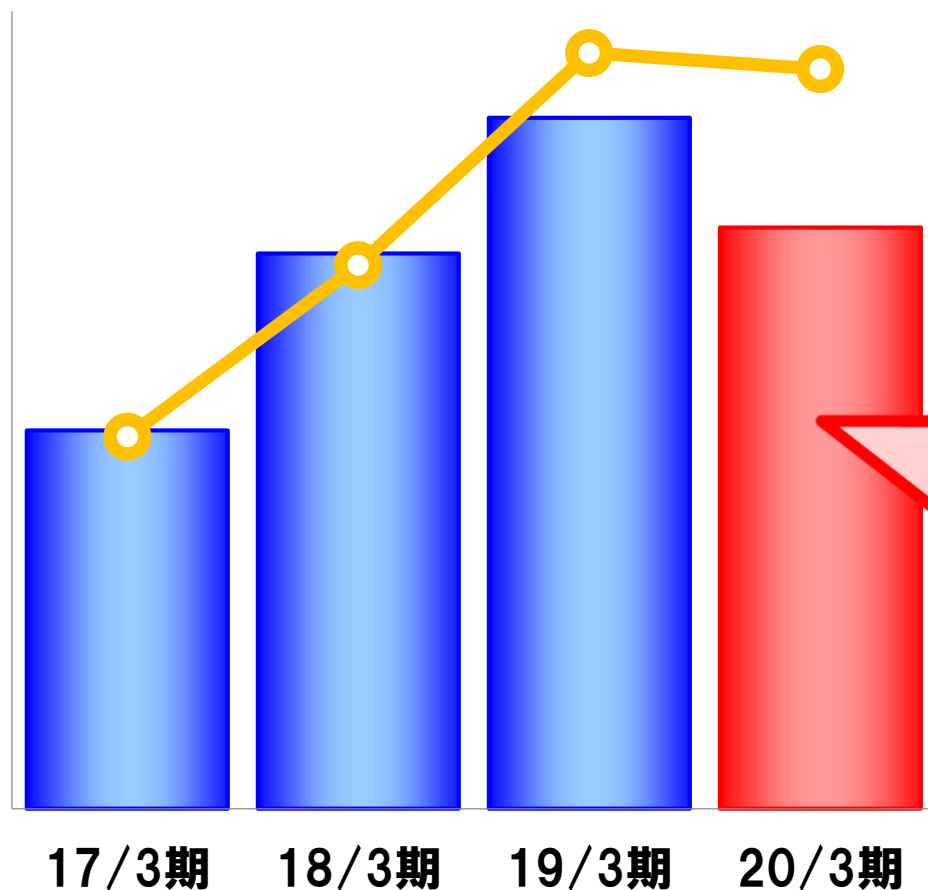
営業利益

2億03百万円

前期比 **77.1%減**

観光事業 業績

● 売上高
■ 営業利益



売上高

148億35百万円

前期比 **2.1%減**

営業利益

25億50百万円

前期比 **15.9%減**

連結業績計画

(百万円未満切捨)

	21年3月期 計画	20年3月期 実績	前期比
売上高	290,000	313,019	▲ 7.4%
営業利益	9,800	17,874	▲ 45.2%
税引前利益	11,300	11,235	+ 0.6%
当期純利益	5,500	3,818	+ 44.0%
1株当たり 年間配当金(円)	-	29.00	-

(注)配当予想につきましては、現時点では未定とさせていただきます。

セグメント変更

旧セグメント

国内リロケーション事業

借上社宅管理事業

賃貸管理事業

福利厚生事業

赴任支援事業

海外事業

BGRS・AIRINC

REDAC

観光事業

新セグメント

リロケーション事業

借上社宅管理事業

賃貸管理事業

赴任支援事業(+REDAC)

福利厚生事業

海外戦略事業

BGRS・AIRINC

観光事業

事業別業績計画

(百万円未満切捨)

	売上高			営業利益		
	21年3月期 計画	20年3月期 実績	前期比	21年3月期 計画	20年3月期 実績	前期比
リロケーション事業	225,000	237,796	▲ 5.4%	6,400	10,593	▲ 39.6%
借上社宅管理事業	181,000	185,778	▲ 2.6%	4,200	5,627	▲ 25.4%
賃貸管理事業	35,000	39,199	▲ 10.7%	2,500	3,574	▲ 30.1%
赴任支援事業	9,000	12,818	▲ 29.8%	▲ 300	1,391	-
福利厚生事業	22,000	20,846	+ 5.5%	8,500	7,962	+ 6.7%
海外戦略事業	32,500	39,087	▲ 16.9%	▲ 2,500	9	-
観光事業	10,000	14,835	▲ 32.6%	500	2,550	▲ 80.4%
その他事業	500	452	+ 10.4%	▲ 100	▲ 138	-
調整額	0	0	-	▲ 3,000	▲ 3,102	-
連結	290,000	313,019	▲ 7.4%	9,800	17,874	▲ 45.2%

主要指標計画

	21年3月期 計画	20年3月期 実績	前期比
リロケーション事業			
社宅管理戸数(戸)	205,000	195,849	+ 4.7%
留守宅管理戸数(戸)	8,600	8,598	+ 0.0%
賃貸管理戸数(戸)	93,000	89,770	+ 3.6%
海外赴任支援世帯数(世帯)	5,000	8,235	▲ 39.3%
福利厚生事業			
会員数(万人)	770	733	+ 5.0%
契約社数(社)	11,500	11,132	+ 3.3%

お問い合わせ

ご連絡先

株式会社リログループ 企画IRグループ

TEL: 03-5312-8704

E-Mail: ir@relo.jp

URL : <http://www.relo.jp/>

本資料は、当社が発行する有価証券への投資を勧誘するものではありません。

また、本資料は2020年3月現在のデータに基づいて作成されております。本資料に記載された意見や予測等は、資料作成時点の当社の判断であり、その情報の正確性、完全性を保証するものではありません。また今後、予告なしに変更されることがあります。